

## 装箱清单



设备



电源线



电源适配器



磁吸底座



螺口底座



安装板



安装贴纸

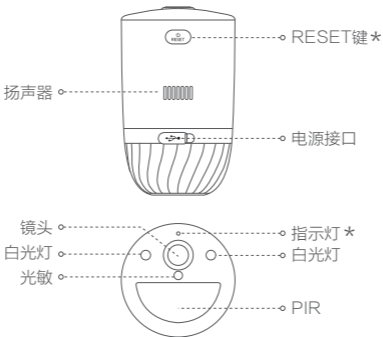


螺丝配件



用户指南

# 产品介绍



## \* 指示灯

蓝色快闪: 配网模式  
红色慢闪: 网络断开  
绿色慢闪: 充电中

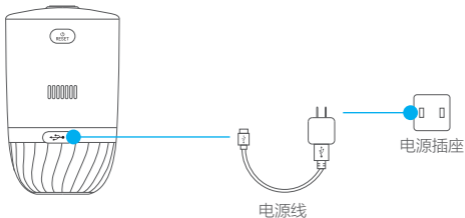
蓝色常亮: 客户端正在访问摄像机或设备启动中  
红色快闪: 故障  
绿色常亮: 充满电

## \* RESET键

短按2秒: 开机  
长按4秒: 设备重置并进入配网模式  
1秒内按三下: 关机

## 充电

使用电源线和适配器（5V===2A）将设备连接电源。  
首次使用前，建议将设备充满电。



- 温度高于45℃或低于0℃时，请勿充电。
- 请不要在室外环境下用适配器充电。

## 下载“萤石云视频”

- 1 将手机连上您的Wi-Fi网络。
- 2 扫描下面的二维码，下载并安装。



手机扫描二维码下载  
“萤石云视频”客户端

- 3 登录“萤石云视频”客户端，根据提示完成用户注册。

## 添加到“萤石云视频”

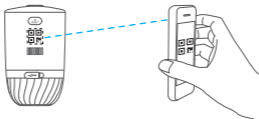
- 1 长按RESET键4秒，指示灯蓝色快闪时设备进入配网模式。



- 2 登录“萤石云视频”客户端，选择添加设备，进入扫描二维码的界面。



- 3 扫描设备上的二维码。

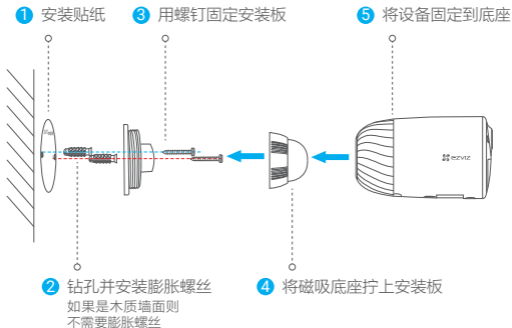


- 4 根据界面提示完成设备添加。

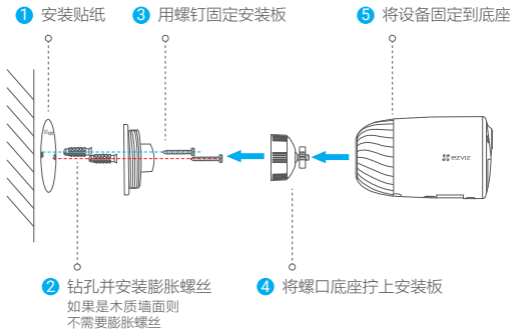
## 安装设备

- 1 · 安装墙面应具备一定的厚度并且至少能承受3倍于设备的重量。
- 推荐安装高度：3米。
- 安装时，建议同步在“萤石云视频”客户端中调试设备的检测灵敏度。

### 如果您选择用磁吸底座安装设备



## 如果您选择用螺口底座安装设备



## Q&A

Q: 视频加密密码是什么？

A: 视频加密密码默认为设备的验证码，即设备标签上六位大写的字母。

Q: 如何存储录像？

A: 1.设备支持云存储（需购买）。

2.设备自带32GB存储空间。

以上Q&A仍然不能解决问题怎么办？

登录萤石官网[www.yz7.com](http://www.yz7.com)，选择“服务与下载 > 常见问题”查看更多问题，还可以添加萤石官方订阅号，咨询在线客服。





## 售后服务支持

如果您在使用过程中遇到任何问题，您可以拨打服务热线或者联系在线客服。

您可以登录萤石官网查询售后服务站点。

服务热线：400-878-7878

萤石官网：[www.ys7.com](http://www.ys7.com)

### 上门安装服务

萤石可提供有偿上门安装服务，请拨打服务热线400-878-7878查询提供安装服务的城市和收费，或者扫描下面的二维码，预约上门安装。

如果您购买的商品包安装服务，无需预约或者拨打服务热线，工作人员会主动联系您。



### 声明

本产品为互联网设备，升级到官方最新软件版本，可使您获得更好的用户体验。

设备的具体参数、维修方法、使用范围等内容请访问萤石官网([www.ys7.com](http://www.ys7.com))。

型号核准代码CMIIT ID的显示方式为设备标签。

本手册适用的产品型号：CS-BC1。

## **版权所有©杭州萤石软件有限公司。保留一切权利。**

本手册的任何部分，包括文字、图片、图形等均归属于杭州萤石软件公司或其关联公司（以下简称“萤石”）。未经书面许可，任何单位或个人不得以任何方式摘录、复制、翻译、修改本手册的全部或部分。除非另有约定，萤石不对本手册提供任何明示或默示的声明或保证。

### **关于本产品**

本手册描述的产品仅供中国大陆地区销售和使用。本产品只能在购买地所在国家或地区享受售后服务及维保方案。

### **关于本手册**

本手册仅作为相关产品的指导说明，可能与实际产品存在差异，请以实物为准。因产品版本升级或其他需要，萤石可能对本手册进行更新，如您需要最新版手册，请您登录萤石官网查阅（[www.ys7.com](http://www.ys7.com)）。

萤石建议您在专业人员的指导下使用本手册。

### **商标声明**

- 萤石、EZVIZ、 为萤石的注册商标。
- 本手册涉及的其他商标由其所有人各自拥有。

### **免责声明**

· 在法律允许的最大范围内，本手册以及所描述的产品（包含其硬件、软件、固件等）均“按照现状”提供，可能存在瑕疵或错误。萤石不提供任何形式的明示或默示保证，包括但不限于适销性、质量满意度、适合特定目的等保证；亦不对使用本手册或使用萤石产品导致的任何特殊、附带、偶然或间接的损害进行赔偿，包括但不限于商业利润损失、系统故障、数据或文档丢失产生的损失。

· 您知悉互联网的开放性特点，您将产品接入互联网可能存在网络攻击、黑客攻击、病毒感染等风险，萤石不对因此造成的产品工作异常、信息泄露等问题承担责任，但萤石将及时为您提供产品相关技术支持。

· 使用本产品时，请您严格遵循适用的法律法规，避免侵犯第三方权利，包括但不限于公开权、知识产权、数据权利或其他隐私权。您亦不得将本产品用于大规模杀伤性武器、生化武器、核爆炸或任何不安全的核能利用或侵犯人权的用途。

· 如本手册内容与适用的法律相冲突，则以法律规定为准。

### **“萤石云”声明**

本产品部分功能（包括但不限于消息推送、远程管理、分享等功能）的实现将依赖于互联网、电信增值服务；若您希望实现以上功能，需在萤石云平台（[www.ys7.com](http://www.ys7.com)）完成用户注册，遵守《萤石服务协议》、《萤石隐私政策》等，并接入萤石设备，以实现萤石设备的管理。